



DIGITAL PAISAGISMO

ESTÚDIO DE ARQUITETURA
PAISAGÍSTICA

Apresentação

PROJETO PAISAGÍSTICO

FELIPE GONÇALVES

Acreditamos que um paisagismo bem planejado equilibra natureza, arquitetura e funcionalidade para um espaço único e valorizado.

Digital Paisagismo





① ÁREA 01

② ÁREA 02

③ ÁREA 03

④ ÁREA 04






① Guaimbê




② Helicônia Rostrata



③ Orelha de Elefante




④ Papyrus



⑤ Bromélia Imperial




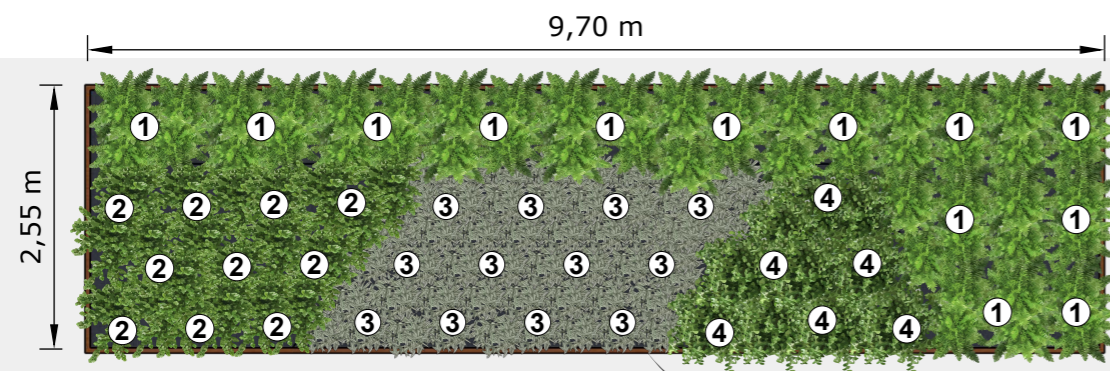
⑥ Inhame Roxo




⑦ Palmeira Rabo de Raposa

LEGENDA	NOME POPULAR	NOME CIENTÍFICO	PORTE SUGERIDO	ÁREA/QTD.	LOCAL/SETOR
01	Guaimbê	<i>Philodendron bipinnatifidum</i>	0.40 a 0.90 m	30 un.	Área 01
02	Helicônia	<i>Heliconia rostrata</i>	1.00 a 2.50 m	04 un.	Área 01
03	Orelha de Elefante	<i>Alocasia macrorrhizos</i>	0.50 a 1.00 m	08 un.	Área 01
04	Papyrus	<i>Cyperus papyrus</i>	0.15 a 0.40 m	06 un.	Área 01
05	Bromélia Imperial	<i>Alcantarea imperialis</i>	0.30 a 0.50 m	06 un.	Área 01
06	Inhame-roxo	<i>Colocasia esculenta</i>	0.15 a 0.30 m	12 un.	Área 01
07	Palmeira Rabo-de-Raposa	<i>Wodyetia bifurcata</i>	Até 2.00 m	02 un.	Área 01





DESENHO ESQUEMÁTICO - JARDIM VERTICAL



5 Maranta Charuto




6 Capim Palmeira

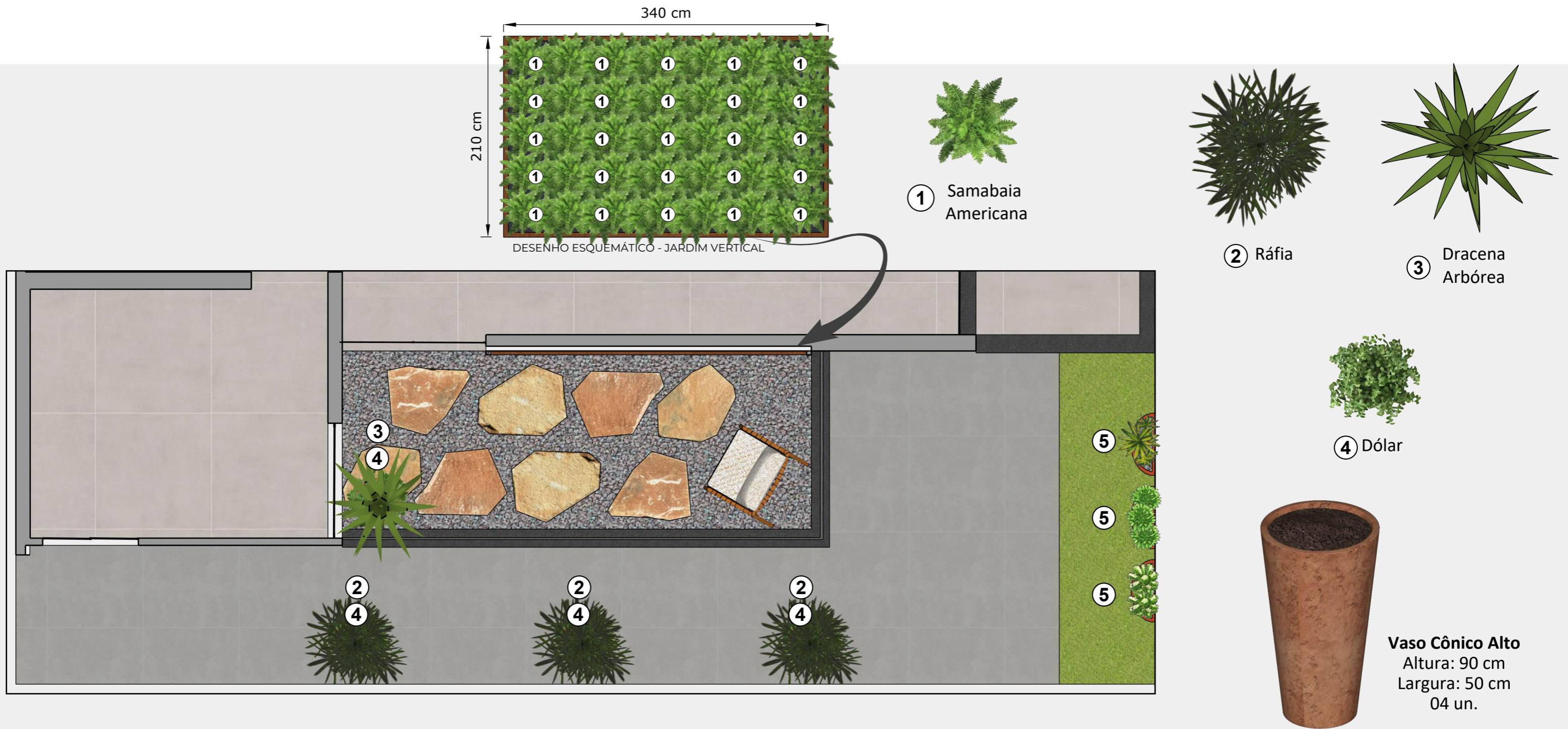
LEGENDA	NOME POPULAR	NOME CIENTÍFICO	PORTE SUGERIDO	ÁREA/QTD.	LOCAL/SETOR
01	Samambaia Americana	<i>Nephrolepis exaltata</i>	0.30 a 0.90 m	100 un.	Área 02
02	Jibóia	<i>Epipremnum aureum</i>	0.20 a 0.30 m	45 un.	Área 02
03	Lambari Zebra	<i>Tradescantia zebrina</i>	0.15 a 0.25 m	90 un.	Área 02
04	Dólar	<i>Plectranthus nummularius</i>	0.30 a 0.50 m	45 un.	Área 02
05	Maranta Charuto	<i>Calathea lutea</i>	0.50 a 1.00 m	20 un.	Área 02
06	Capim Palmeira	<i>Curculigo capitulata</i>	0.40 a 0.80 m	30 un.	Área 02





LEGENDA	NOME POPULAR	NOME CIENTÍFICO	PORTE SUGERIDO	ÁREA/QTD.	LOCAL/SETOR
01	Guaimbê	<i>Philodendron bipinnatifidum</i>	0.40 a 0.90 m	40 un.	Área 03
02	Liriope Verde	<i>Liriope muscari</i>	0.20 a 0.40 m	20 cx.	Área 03
03	Orelha de Elefante	<i>Alocasia macrorrhizos</i>	0.50 a 1.00 m	10 un.	Área 03
04	Maranta Charuto	<i>Calathea lutea</i>	0.50 a 1.00 m	30 un.	Área 03
05	Capim Palmeira	<i>Curculigo capitulata</i>	0.40 a 0.80 m	15 un.	Área 03
06	Dracena Vermelha	<i>Cordyline terminalis</i>	1.00 a 1.50 m	08 un.	Área 03
07	Filodendro Ondulado	<i>Philodendron undulatum</i>	0.50 a 0.90 m	06 un.	Área 03
08	Xanadu	<i>Philodendron xanadu</i>	0.40 a 0.80 m	20 un.	Área 03
09	Palmeira Rabo-de-Raposa	<i>Wodyetia bifurcata</i>	Até 2.00 m	02 un.	Área 03





LEGENDA	NOME POPULAR	NOME CIENTÍFICO	PORTE SUGERIDO	ÁREA/QTD.	LOCAL/SETOR
01	Samambaia Americana	Nephrolepis exaltata	0.30 a 0.90 m	45 un.	Área 04
02	Ráfia	Rhapis excelsa	0.80 a 1.20 m	06 un.	Área 04
03	Dracena Arbórea	Dracaena arborea	0.50 a 1.50 m	01 un.	Área 04
04	Dólar	Plectranthus nummularius	0.30 a 0.50 m	08 un.	Área 04
05	Temperos	-	-	Variável	Área 04



**OBRIGADO POR NOS
PERMITIR FAZER PARTE
DO SEU PROJETO**

@DIGITALPAISAGISMO
(51) 99218-5607